

## 26 Eylül 2017 Günlük Piyasa Analizi

Hazırlayan: Soner Kuru

### Borsa İstanbul: İlk Önemli Desteğe Geldik

Borsa İstanbul 100 Endeksi günü 1.852 puanlık ağır bir satışın ardından 102.270 seviyesinden tamamladı. Cuma kapanışında Irak referandumunun ertelenme olasılığından dolayı referandumun %100 fiyatlamamış olan endekste açılışla birlikte bu fiyatlamanın da tam olarak gerçekleştiğini görmüş olduk. 70.000-110.000 rallisini soluksuz tamamlayan borsa için bu durum ciddi bir kar realizasyonu fırsatı oldu.

Dünya endekslerinde yukarı trend devam ediyor, bizim piyasamızın da yaşanan bu olumsuzlukların ardından dünya ile pozitif korelasyona devam etmesini ve yeniden yukarı trend oluşturmanın yollarını arayacağını düşünüyoruz. Teknik olarak incelediğimizde 70.000—110.000 rallisinin ardından ilk düzeltme seviyeleri 101.000'ler olarak öne çıkıyor, piyasa neredeyse buraya kadar geldi. Yeni bir olumsuzluk yaşanmazsa biz bu seviyede kalıcı bir destek bekliyoruz. Yukarı yada aşağı yönlü hedef vermek için şimdilik erken, zor bir piyasa olacak. Jeopolitik gelişmeleri yakından takip edeceğiz.

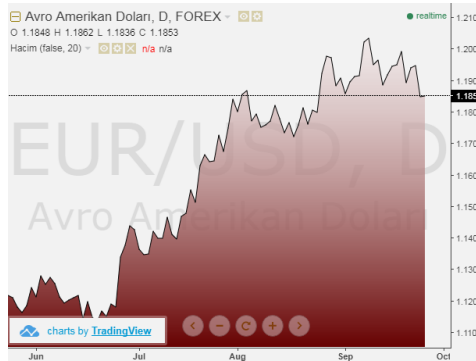
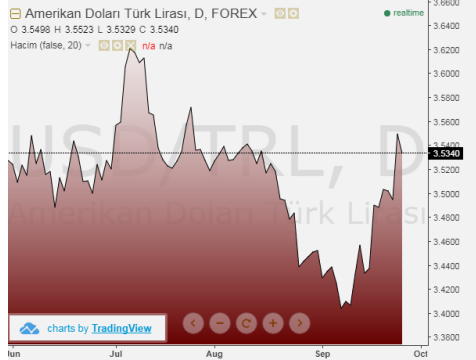
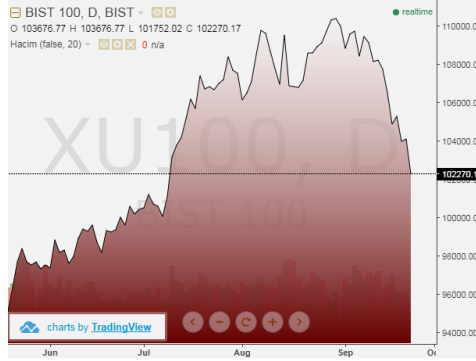
### Dolar TL: 3,55 Önemli

Yaşanan jeopolitik siyasi gelişmeler Doların da bir miktar hareketlenmesine sebep oldu, aşağıda 3,45 yukarıda ise 3,55 bandı içinde bulunduğumuz formasyonun destek ve dirençleri olarak öne çıkıyor. Piyasa 3,55'in üzerine atıp burada kalıcı olursa yaşanan bu gelişmelerin yüzeysel değil kalıcı olduğu anlamı çıkaracağız ki bu durum hem borsa için hem dolar için olumsuz olur, ancak biz yeni olumsuz gelişmeler olmaz ise 3,55'in üzerinde bir kalıcılık beklemiyoruz.

### Euro Dolar: Almanya'daki Koalisyon

Almanya seçimlerine cuma kapanışı itibariyle 1,1950 seviyelerinde giren parite seçim sonuçlarını yaklaşık 60 pipslik geri çekilmeyle karşılayarak haftalık açılışını 1,19'un altında yaptı ve dün gün boyu satış devam etti. Aşağıda ilk önemli desteğimiz 1,1830 olarak görünüyor ki mevcut durumda piyasayı tutan ve talep gören seviye burası. Buranın kırılması durumunda teknik olarak biraz boşluk var ve satışlar 1,1720'lere kadar devam edebilir. Eğer piyasa yukarı dönerse ki biz bunu pek beklemiyoruz, 1,18—1,20 bandından yeniden alım satım fırsatı oluşturur.

Bu analizde yer alan yatırım bilgi, yorum ve tavsiyeler yatırım danışmanlığı kapsamında değildir. Bu tavsiyeler genel nitelikte olup, özel olarak sizin mali durumunuz ile risk ve getiri tercihlerinize uygun olarak hazırlanmamıştır. Bu nedenle, sadece burada yer alan bilgilere dayanarak yatırım kararı verilmesi beklentilerinize uygun sonuçlar doğurmayabilir. Yapılan tüm yorumlar analizler ve öneriler, ana-listelerin deneyim ve bilgisi dahilinde yapabileceği en iyi ve en doğru araştırmaların bütünüyle iyi niyetli bir üründür. Yorumlar ve bilgiler birer AL veya SAT önerisi teşkil etmezler. Daha önce paylaşılan piyasa analizlerinin, bilgilerin ve önerilerin geçmişte başarılı olmuş olması ileri yönelik kesin başarı anlamına gelmemektedir, bu veriler neticesinde pozisyon almak tamamen yatırımcının kendi kararıdır.



## MARBAS MENKUL DEĞERLER A.Ş.

- 1990 yılından beri faaliyet göstermektedir.
- 2004 yılından beri Gedik Yatırım iştirakidir.

### Pay Piyasası İşlemleri

### Forex İşlemleri

### Viop İşlemleri

- Her yatırımcımız özel müşteri temsilcisi rehberliğinde işlem yapar.
- Her sabah günlük piyasa analizlerini ve beklentilerini WhatsApp yada mail yoluyla size ulaştırırız.
- İlgilendiğiniz hisse için size özel raporlar hazırlarız.
- Mobil platformlarımız ile Cep'ten Tablet'ten işlem yapabilirsiniz.
- İşlem platformlarımız algoritmik trade için uygundur.
- Size özel teknik analiz ve piyasa eğitimi düzenleyebiliriz.
- Bu avantajlardan yararlanırken işlemlerinizi çok düşük komisyon oranlarıyla yaparsınız.



### Whatsapp Destek

0505 418 34 22



### Telefon

0212 963 0 473



### Adres

Nispetiye Mah.  
Aytaç Cad. No:10  
Beşiktaş İstanbul